



Reporte IPS

Report Date: February 28, 2022 09:47

Data Range: 2022-02-18 00:00:00 2022-02-25 00:00:00COT (FAZ local)

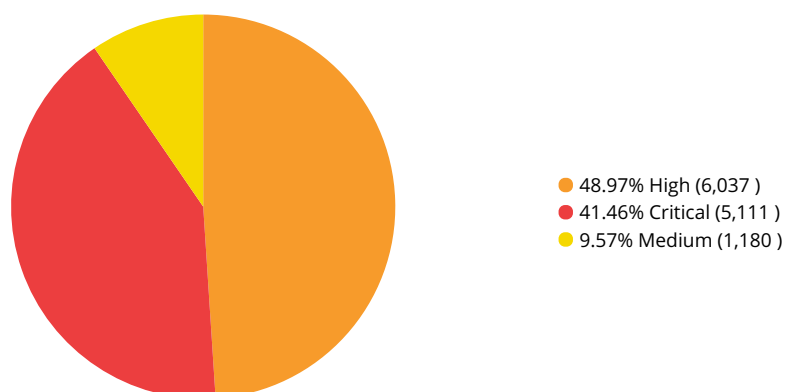


Tabla de contenido

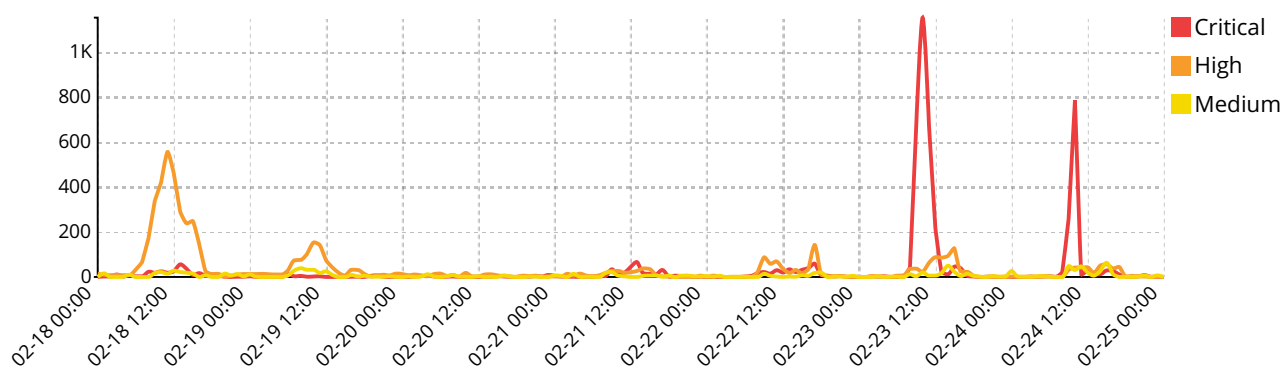
Resumen	2
Intrusiones por gravedad	2
Cronología de intrusiones críticas altas y medias	2
Intrusiones por tipos	2
Intrusiones detectadas	3
Intrusiones de gravedad crítica	3
Intrusiones de alta gravedad	4
Intrusiones de gravedad media	5
Víctimas de intrusión	6
Fuentes de intrusión	6
Intrusiones bloqueadas	7
Intrusiones monitoreadas	7
Ataques a través de HTTP / HTTP	8
Appendix A	10
Dispositivos (1)	10

Resumen

Intrusiones por gravedad




Cronología de intrusiones críticas altas y medias



Intrusiones por tipos

#	Intrusion Type	Counts
1	Malware	3,619
2	Anomaly	2,243
3	Code Injection	256
4	OS Command Injection	122
5	Path Traversal	45
6	Other	40
7	Permission/Privilege/Access Control	3
8	SQL Injection	2
9	Improper Authentication	1
10	Information Disclosure	1
11	Buffer Errors	1



Reporte IPS

Report Date: June 2, 2022 11:59

Data Range: 2022-05-19 00:00:00 2022-05-26 00:00:00COT (FAZ local)

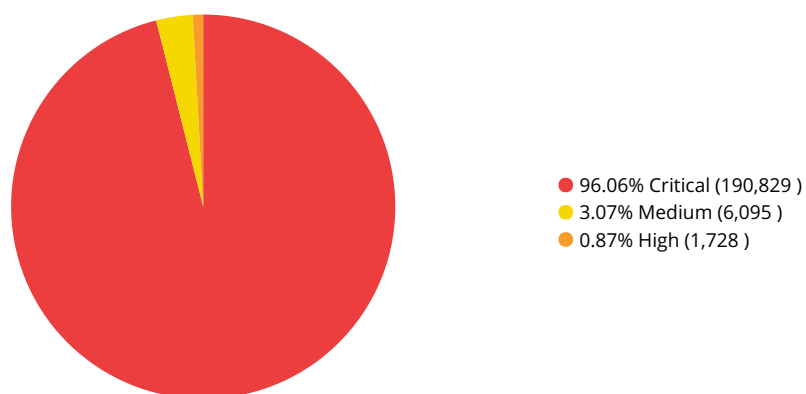


Tabla de contenido

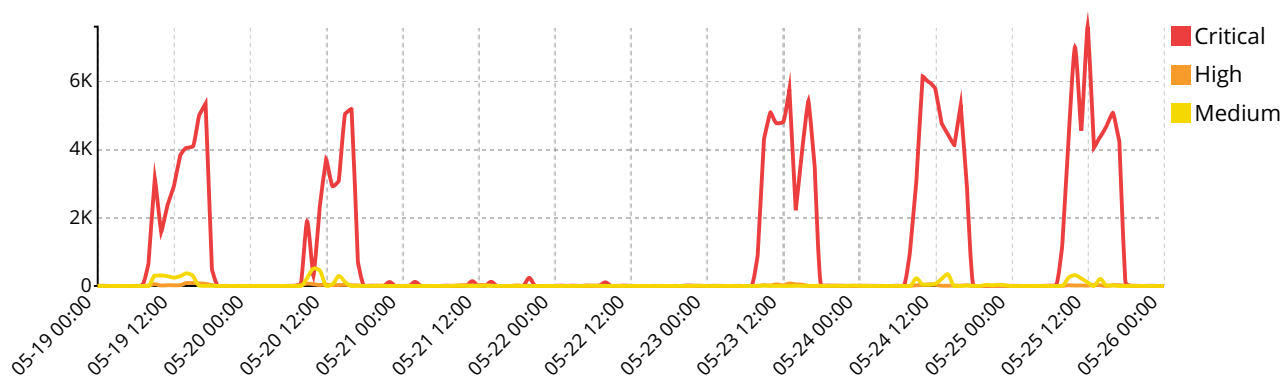
Resumen	2
Intrusiones por gravedad	2
Cronología de intrusiones críticas altas y medias	2
Intrusiones por tipos	2
Intrusiones detectadas	3
Intrusiones de gravedad crítica	3
Intrusiones de alta gravedad	4
Intrusiones de gravedad media	4
Víctimas de intrusión	5
Fuentes de intrusión	5
Intrusiones bloqueadas	6
Intrusiones monitoreadas	6
Ataques a través de HTTP / HTTP	7
Appendix A	8
Dispositivos (1)	8

Resumen

Intrusiones por gravedad



Cronología de intrusiones críticas altas y medias



Intrusiones por tipos

#	Intrusion Type	Counts
1	Malware	188,566
2	Anomaly	6,967
3	Code Injection	1,167
4	Permission/Privilege/Access Control	92
5	Other	60
6	Path Traversal	56
7	OS Command Injection	41
8	Improper Authentication	7
9	Buffer Errors	1
10	SQL Injection	1



Reporte IPS

Report Date: November 30, 2022 06:42

Data Range: 2022-11-01 00:00:00 2022-11-30 00:00:00COT (FAZ local)

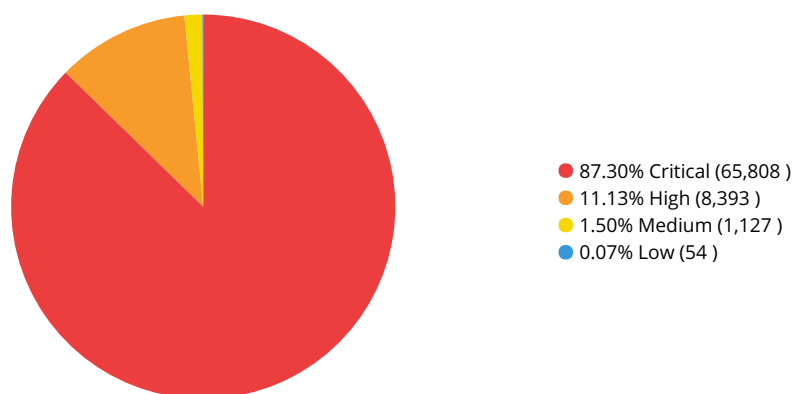


Tabla de contenido

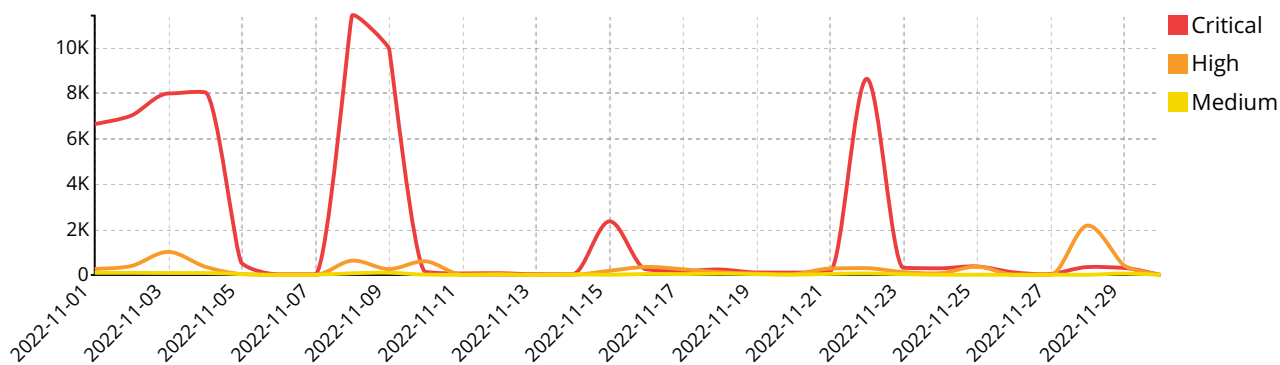
Resumen	2
Intrusiones por gravedad	2
Cronología de intrusiones críticas altas y medias	2
Intrusiones por tipos	2
Intrusiones detectadas	3
Intrusiones de gravedad crítica	3
Intrusiones de alta gravedad	4
Intrusiones de gravedad media	5
Víctimas de intrusión	6
Fuentes de intrusión	6
Intrusiones bloqueadas	7
Intrusiones monitoreadas	8
Ataques a través de HTTP / HTTP	9
Appendix A	12
Dispositivos (1)	12

Resumen

Intrusiones por gravedad



Cronología de intrusiones críticas altas y medias



Intrusiones por tipos

#	Intrusion Type	Counts
1	Malware	60,711
2	Anomaly	4,028
3	Code Injection	1,458
4	OS Command Injection	562
5	Path Traversal	328
6	Other	160
7	Permission/Privilege/Access Control	72
8	Improper Authentication	28
9	Information Disclosure	16
10	DoS	15
11	Buffer Errors	6
12	SQL Injection	6



Reporte IPS

Report Date: December 24, 2022 00:00

Data Range: 2022-01-01 00:00:00 2022-12-24 00:00:02COT (FAZ local)

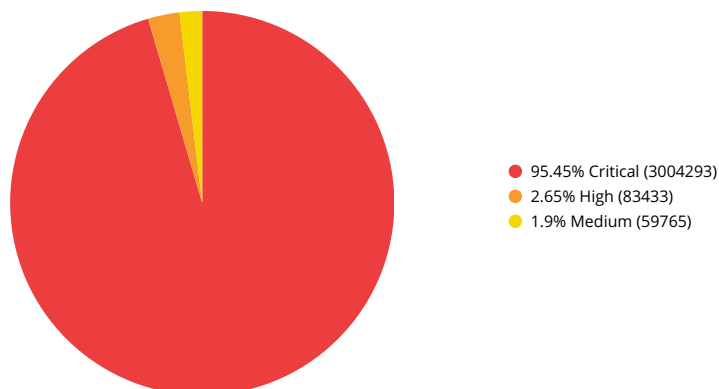


Tabla de contenido

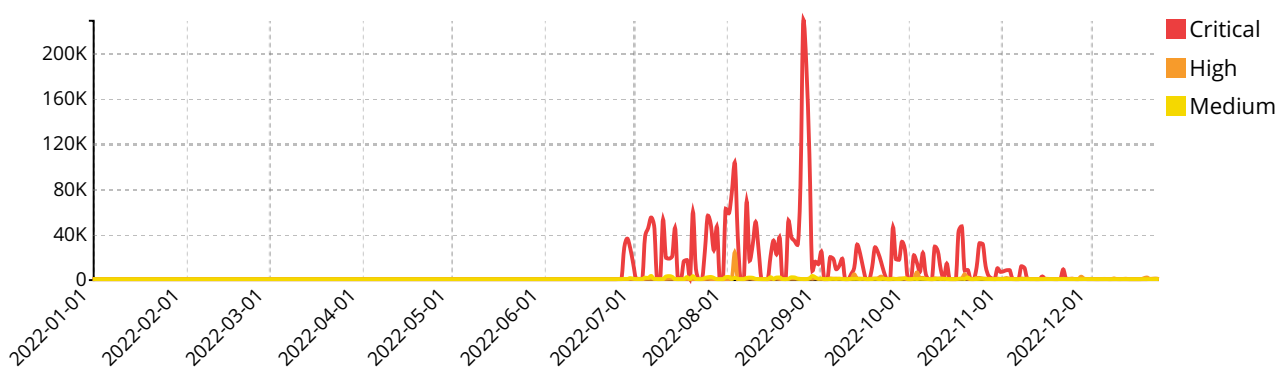
Resumen	2
Intrusiones por gravedad	2
Cronología de intrusiones críticas altas y medias	2
Intrusiones por tipos	2
Intrusiones detectadas	3
Intrusiones de gravedad crítica	3
Intrusiones de alta gravedad	3
Intrusiones de gravedad media	5
Víctimas de intrusión	6
Fuentes de intrusión	6
Intrusiones bloqueadas	7
Intrusiones monitoreadas	8
Ataques a través de HTTP / HTTP	9
Appendix A	14
Dispositivos (1)	14

Resumen

Intrusiones por gravedad



Cronología de intrusiones críticas altas y medias



Intrusiones por tipos

#	Intrusion Type	Counts
1	Malware	2,968,613
2	Anomaly	78,438
3	Code Injection	10,037
4	OS Command Injection	1,127
5	Path Traversal	554
6	Other	477
7	Permission/Privilege/Access Control	208
8	Improper Authentication	67
9	Information Disclosure	33
10	SQL Injection	18
11	Buffer Errors	13
12	Numeric Errors	7
13	XSS	4
14	DoS	3